

# GUIDE OFFICIEL DU SPECTATEUR

# FOOTBALL



**STADE DE NICE**



© Paul Gilham/Getty Images

OUVRONS GRAND  
AND LES JEUX OUL  
N GAMES WIDE O  
WIDE OPEN GAM  
OUVRONS GRAND  
AND LES JEUX OUL  
N GAMES WIDE O  
WIDE OPEN GAM  
OUVRONS GRAND  
AND LES JEUX OUL  
N GAMES WIDE O

Version accessible





# VIBREZ POUR L'EXCEPTIONNEL!



## BIENVENUE AUX JEUX OLYMPIQUES DE PARIS 2024!






Vous vous apprêtez à vivre les Jeux en vrai, dans les tribunes, avec vos proches : une expérience unique dans une vie.

Préparez-vous à ressentir des sensations fortes au rythme des performances des plus grands athlètes de la planète. Immergez-vous dans des sites de compétition exceptionnels, au cœur du patrimoine culturel et sportif français.

**Dans ce guide, vous trouverez les informations essentielles pour vous permettre de profiter pleinement de votre expérience des Jeux Olympiques de Paris 2024.** Et pour la rendre encore plus inoubliable, nous y avons ajouté quelques précieux conseils.

Bonne lecture. C'est le moment de vibrer!

## À DÉCOUVRIR DANS VOTRE GUIDE...

-  **Football : les infos clés** →
-  **Accéder à mes billets** →
-  **Rejoindre le site de compétition** →
-  **Les services proposés sur site** →
-  **La check-list du spectateur** →

Les éléments et informations contenus au sein de ce guide (ci-après le «Guide») sont fournis à titre exclusivement informatif et éducatif. Ils ne sauraient en aucun cas être considérés comme liant Paris 2024 contractuellement aux utilisateurs du présent guide. En conséquence, Paris 2024 pourra modifier et/ou faire évoluer tous les éléments, informations, cartes et horaires figurant dans le présent guide, et ce sans préavis. Ces modifications pourront être communiquées à tous les utilisateurs par Paris 2024, le cas échéant, et ce, dans la mesure du possible.



# FOOTBALL : LES INFOS CLÉS



## L'ÉPREUVE EN BREF

Les tournois olympiques de football se disputent suivant le même format que les compétitions internationales traditionnelles, avec une phase de poules suivie de matches à élimination directe.

Une différence notable chez les hommes : les équipes doivent être composées de joueurs de moins de 23 ans, avec trois exceptions autorisées.

## PARIS 2024 : LES CHIFFRES CLÉS

**616** athlètes,  
dont 308 hommes  
et 308 femmes

**2**  
médaillles d'or  
décernées

## L'ATTITUDE À ADOPTER EN TANT QUE SPECTATEUR

- ✓ J'applaudis et encourage les deux équipes qui s'affrontent.
- ✓ Sur les zones du site en libre circulation, je respecte les emplacements réservés aux personnes en situation de handicap.
- ✓ Je respecte le site et son environnement. J'emprunte les cheminements indiqués et je trie mes déchets dans les poubelles prévues à cet effet.
- ✓ J'adopte un comportement civique et irréprochable, je rejette toute violence et bannis tout propos ou comportement raciste, discriminatoire, sexiste, anti-LGBT+ ou dégradant.

## LE CALENDRIER DES SESSIONS



Du **mercredi 24 juillet**  
au **mercredi 31 juillet**



**6 sessions**



Retrouvez le **calendrier complet**  
et les **résultats** sur l'Application Officielle  
Paris 2024!

Télécharger l'app →

**RÈGLES, ANECDOTES, QUIZ... DEVENEZ INCOLLABLE SUR LE FOOTBALL**  
ET SUR LES AUTRES DISCIPLINES OLYMPIQUES ET PARALYMPIQUES GRÂCE AU COACH SPORT.

Coach Sport →

Également disponible sur l'Application  
Officielle Paris 2024



## STADE DE NICE

Bd des Jardiniers, 06200 Nice

Spectateurs :  
**36 200**

Inauguration :  
**2013**

Antre du club de football de  
l'OGC Nice, le Stade de Nice  
abrite également le **Musée  
National du Sport**.

## UN PEU D'HISTOIRE

**Le football est entré officiellement au programme aux Jeux Olympiques de Paris 1900, pour ne plus le quitter.**

Le premier tournoi féminin est organisé en 1996 à Atlanta. Si l'Europe n'a plus été titrée chez les hommes depuis Barcelone 1992 et le sacre de l'Espagne à domicile, elle reste en tête du tableau des médailles. Les États-Unis dominent chez les femmes.



**Habillez-vous aux couleurs de l'événement**  
en découvrant la boutique en ligne  
officielle Paris 2024!



Je découvre →



# ACCÉDER À MES BILLETS



## PARIS 2024 TICKETS UNE SEULE APPLICATION POUR :



**ACCÉDER**  
À VOS BILLETS



**LES TRANSFÉRER**  
À VOS BÉNÉFICIAIRES



**LES REVENDRE**  
SUR LA PLATEFORME  
OFFICIELLE DE VENTE

LA BILLETTERIE DE CET ÉVÉNEMENT EST 100 % DIGITALE.  
Il n'est pas possible d'imprimer votre billet pour accéder au site de compétition.



### LES 4 ÉTAPES POUR RÉCUPÉRER MON BILLET ET ACCÉDER AU SITE DE COMPÉTITION LE JOUR J

1



Je télécharge l'application  
« Paris 2024 Tickets »  
sur mon smartphone.



2



Je me connecte  
avec mes identifiants  
Paris 2024 utilisés lors  
de ma commande.

3




Je retrouve la liste de  
mes billets en **cliquant**  
sur l'une de mes  
**sessions.**

4



Je peux accéder à  
mes billets en **cliquant**  
sur l'un d'entre eux.  
Un QR code sécurisé  
s'affichera à l'approche  
de ma session et sera  
disponible hors ligne.



### MINI FAQ SUR MON BILLET



**Comment faire si je n'ai plus de connexion internet sur mon téléphone lors du contrôle de mon billet ?**

Le QR code sécurisé permettant d'accéder au site s'affichera sur votre billet dans l'application, à l'approche de la session. L'activation de ce QR code est automatique et ne nécessite pas de connexion internet. Il est toutefois indispensable de s'être connecté en amont avec vos identifiants Paris 2024 sur l'application « Paris 2024 Tickets ».



**Comment faire si je n'ai plus de batterie sur mon téléphone lors d'un contrôle de billet ?**

Il est de votre responsabilité de vous assurer que la batterie de votre smartphone soit suffisante pour pouvoir présenter votre billet digital sur l'application « Paris 2024 Tickets » lors du contrôle d'accès au site. Nous vous invitons à bien préparer votre venue et à prendre vos précautions.

Centre d'aide billetterie →



**Je suis un client Hospitality ?** Je télécharge en complément l'application mobile Paris 2024 Hospitality, développée par le fournisseur officiel On Location.



# TRANSFÉRER ET REVENDRE MES BILLETS



**VOUS AVEZ ACHETÉ DES BILLETS POUR VOS PROCHES ?  
TRANSFÉREZ-LES DÈS MAINTENANT POUR LEUR PERMETTRE  
D'ACCÉDER AU SITE DE COMPÉTITION LE JOUR J**

**1**



Sur la page d'accueil de l'application, **je clique sur l'une de mes sessions.**

**2**



**Je clique sur « Transférer »** sous l'un de mes billets sur la page « Ma liste de billets ». Je suis ensuite les différentes étapes.

**3**



**Mon bénéficiaire doit télécharger l'application,** se connecter et cliquer sur le lien que je lui ai envoyé. Il pourra alors ajouter son billet à l'application.

**4**



**Son billet est ajouté à l'application!** S'il ne peut plus assister à la session, il pourra me le restituer à tout moment via l'application.



**VOUS NE POUVEZ MALHEUREUSEMENT PLUS ASSISTER À VOTRE SESSION ? REVENEZ VOTRE BILLET DE MANIÈRE SÉCURISÉE**

**1**



**Je clique sur « Revendre »** sous le billet concerné **ou sur la page « Ma liste de billets »** dans l'application « Paris 2024 Tickets ».

**2**



**Je sélectionne le billet à revendre** dans la liste qui s'affiche. Je peux revendre plusieurs billets également.

**3**



Je m'assure qu'il s'agisse du bon billet. **Je clique ensuite sur « Continuer »** en bas de page.

**4**



**Mon billet est en vente!** S'il est vendu, j'en serai notifié. Si je change d'avis, je peux annuler mon offre si celle-ci n'a pas déjà trouvé preneur.

Si votre billet vous a été transféré par une entité spécifique ou si celui-ci fait partie d'une offre d'hospitalités, alors la revente n'est pas possible.

Je découvre le guide complet de l'application Paris 2024 Tickets

Mon guide de l'application





# REJOINDRE LE SITE DE COMPÉTITION

**LE STADE DE NICE N'ÉTANT PAS ACCESSIBLE EN VÉHICULES MOTORISÉS, PARIS 2024 RECOMMANDE AUX SPECTATEURS D'UTILISER :**



Les transports en commun

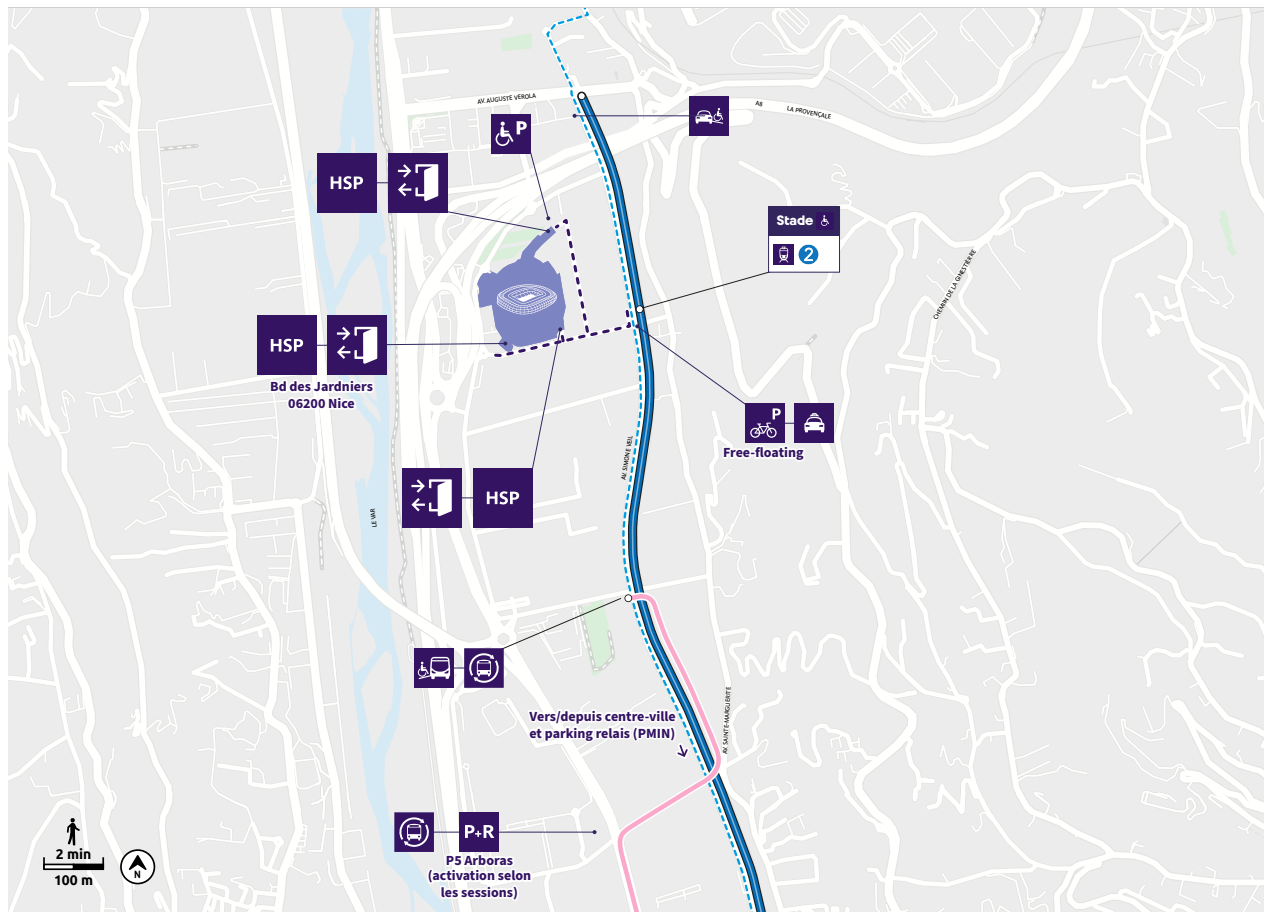


Les mobilités actives

**P+R**

Les parkings relais

- Site de compétition
- Cheminement piéton
- Itinéraire cyclable
- Navette spectateurs (activation selon les sessions - infos par email)
- Entrée/Sortie spectateurs (accessible PSH et PFR\*)
- Entrée «Hospitalités sur site»
- Zone de dépose/reprise des navettes
- Zone de dépose/reprise des navettes dédiées PSH et PFR\*
- Zone de dépose-minute PSH et PFR\*
- Zone de dépose/reprise des taxis
- Parking PFR\*
- Parking relais
- Parking vélos free-floating



\*PFR : Personne en Fauteuil Roulant  
 \*PSH : Personne en Situation de Handicap



## LES TRANSPORTS EN COMMUN

### STADE



Tramway 2 /  
Navettes centre-ville

Puis 350 m de marche  
pour rejoindre le site



### LIGNES D'AZUR

Téléchargez l'application « Lignes d'Azur Mobile » dédiée aux transports pour planifier votre itinéraire et disposer d'informations en temps réel sur les conditions de transport.

Achetez votre titre de transport en amont aux bornes des transports en commun pour éviter les files d'attente en station.



**Il est vivement recommandé de prévoir des temps de transport suffisants et d'arriver sur site 2h avant le début de la session (3h avant pour la session du 27/07). Attention, la mise en place des navettes spectateurs dépend du nombre de places vendues par session.** Ces informations vous seront communiquées par email les jours précédents votre session. Les navettes spectateurs depuis le centre-ville se prennent au niveau du Kiosque à Musique sur la Promenade des Anglais. Des navettes partiront également des parkings-relais PMIN et P5 Arboras. En cas de non-activation des navettes, le tramway 2 sera l'unique solution à privilégier.



## LES MOBILITÉS ACTIVES

Des espaces sont disponibles aux abords du stade pour accrocher les vélos. Les casques, batteries électriques et autres équipements pour les vélos sont interdits à l'intérieur du site de compétition et devront être laissés à l'extérieur.

La responsabilité de Paris 2024 ne pourra cependant pas être engagée en cas de vol ou de dégradation.

### SE RENDRE À NICE

Les véhicules motorisés (voitures, motos...) ne sont pas autorisés à stationner à proximité du site de compétition mais des solutions de parkings relais existent :

→ **Parking PMIN (1 500 places)** puis navette directe pour rejoindre le site

→ **Parking P5 Arboras (1 000 places)** puis navette directe pour rejoindre le site

En cas de non-activation des navettes spectateurs, les spectateurs devront obligatoirement emprunter le tramway pour rejoindre le stade. Pensez à consulter vos emails pour être averti de l'activation ou non des navettes.

Je m'informe →

Des trains supplémentaires sont mis à disposition par la Région à la Gare de Nice. Une tarification spéciale JO est mise en place.

En savoir plus →



# ACCESSIBILITÉ

## DISPOSITIFS POUR SE RENDRE SUR SITE



### EN TRANSPORTS EN COMMUN

L'ensemble du réseau de transports en commun est accessible pour les personnes en fauteuil roulant et les personnes en situation de handicap. Retrouvez sur le site internet de la Métropole toutes les informations sur l'accessibilité du réseau.

Accessibilité transports en commun →



### EN NAVETTE DÉDIÉE AUX PSH ET PFR

Mobil'Azur est un service de transport public à la demande destiné aux personnes à mobilité réduite. Il fonctionne sur réservation préalable pour un voyage « porte à porte ». **Compte tenu de l'affluence attendue sur le réseau de transports en commun, ce service spécifique sera la solution à privilégier par ces spectateurs.**

En savoir plus →



### EN VÉHICULE MOTORISÉ

Des places de stationnement pour les spectateurs PFR sont prévues au niveau du Parking P2 Overflow (06 200 Nice). Une zone de dépose-minute PSH est également prévue Avenue Pierre de Coubertin à proximité de l'intersection avec Rue Benoît Aonzo (06 200 Nice). **Retrouvez toutes les modalités d'accès sur la page accessibilité du site officiel des Jeux de Paris 2024.**

En savoir plus →

Des volontaires se rendront disponibles pour accompagner les spectateurs PSH et PFR depuis la zone de dépose jusqu'à l'entrée du site.

## ACCUEIL SUR SITE



Les personnes en situation de handicap ou ayant des besoins spécifiques bénéficient d'un accueil sur site dédié par des volontaires Paris 2024.

Ce dispositif comprend notamment une priorité d'accès au site, un service d'accompagnement à la mobilité, la mise à disposition de boucles auditives ou encore une aire d'aisance canine.

Vous pourrez retrouver tous les détails sur ce dispositif au guichet d'information dont la localisation est indiquée sur la carte interactive du site téléchargeable sur la page suivante.



# LES SERVICES PROPOSÉS SUR SITE




## DÉCOUVREZ LA CARTE INTERACTIVE DE VOTRE SITE !

GRÂCE À LA CARTE INTERACTIVE DE VOTRE SITE DE COMPÉTITION DÉPLACEZ-VOUS FACILEMENT DANS L'ENCEINTE DU SITE !

LOCALISEZ LES POINTS D'INFORMATION, DE RESTAURATION, LES ANIMATIONS PROPOSÉES ET BIEN PLUS ENCORE !



DISPONIBLE SUR L'APPLICATION OFFICIELLE PARIS 2024



Carte interactive du site de compétition →



### ABSENCE DE CONSIGNE SUR SITE

Veillez à n'emporter avec vous que l'essentiel. Tout objet interdit est confisqué et non récupérable à la sortie.



### DISTRIBUTEURS DE BILLETS

Seuls les paiements Visa par carte et mobile, ainsi que les espèces, sont acceptés sur site.



### INTERDICTION DE FUMER

Il est interdit de fumer et vapoter sur l'ensemble du site.



### TRI DES DÉCHETS

Des poubelles de tri sont à votre disposition au sein du site de compétition.



Retrouvez dans les espaces de restauration une sélection de produits conçue pour tous les goûts et pour profiter d'une alimentation gourmande, plus locale, plus végétale. Cette offre est complétée par une sélection de boissons non alcoolisées.



Rendez-vous dans l'une des boutiques officielles qui se trouvent sur le site et repartez avec un souvenir des Jeux de Paris 2024.



Des points d'eau potable sont à votre disposition gratuitement sur site. Pensez à prendre avec vous une gourde en métal ou en plastique de 75 cl maximum (verre interdit).



Profitez des animations proposées pour rendre votre expérience encore plus festive avec les activités mises en place par Carrefour.



### VOLONTAIRES

Tout au long de votre parcours, nos volontaires (Paris 2024 et collectivités) sont là pour vous accueillir et vous informer. On compte sur vous pour les remercier à la hauteur de leur engagement.

### ASSISTANCE MÉDICALE

En cas de besoin, rendez-vous dans l'un de nos postes médicalisés ou sollicitez les personnes portant une chasuble rouge. Des défibrillateurs automatisés externes (DAE) sont présents sur site et disponibles en accès libre.





# LA CHECK-LIST DU SPECTATEUR

JE PRÉPARE MA VENUE

LE JOUR J

UNE FOIS MA SESSION TERMINÉE

## AUCUN SYSTÈME DE CONSIGNE N'EST PRÉVU SUR LE SITE.

Je prends donc le strict minimum pour passer le contrôle de sûreté sans encombre.

Les articles interdits sont collectés et non restitués.

En addition des contrôles de sécurité classiques, un contrôle systématique des liquides est prévu.

## LES OBJETS INTERDITS



Valises,  
sacs > 25 L



Casques de moto  
et vélo



Boissons  
alcoolisées



Armes ou armes  
par destination



Explosifs, substances  
inflammables



Outils



Verre, canettes  
et bouteilles > 75cl



Hampes  
rigides



Parapluies  
non pliables



Substances  
illégalés



Routeurs,  
drones



Moyens de locomotion  
et batteries



Caméscopes, caméras  
professionnelles



Objectifs d'appareil  
photo > 20cm



Animaux



Objets produisant  
un bruit excessif



Pointeurs  
laser



Drapeaux > 1x2m et drapeaux des pays et territoires ne participant pas aux Jeux - drapeaux (actuels et historiques) de pays dont les athlètes sont admis à participer exclusivement en tant qu'athlètes individuels neutres ainsi que tout autre objet susceptible d'être associé à ces pays

## LES OBJETS AUTORISÉS



Cannes d'aide  
à la marche



Gourdes en métal  
ou en plastique  
de 75 cl maximum  
(verre interdit)



Sacs de 25 litres  
maximum et 50H x 30 L  
x 20D (cm) (étiquetage  
obligatoire)



Petits parapluies  
pliables



Poussettes



Supports personnels  
à la mobilité pour les  
personnes en situation  
de handicap



Bouteilles d'oxygène  
portatives à usage  
médical



Chien guide  
et d'assistance



Appareils photo  
avec objectifs  
inférieurs à 20 cm



Nourriture en quantité  
raisonnable et  
nourriture pour bébé



Crèmes solaires sous  
forme de sprays et  
brumisateurs



Batterie externe pour  
téléphone portable



Drapeaux des pays et territoires participant aux Jeux, sans hampe rigide. La taille des drapeaux ne doit pas dépasser 1x2 mètres.



**JE TÉLÉCHARGE L'APPLICATION OFFICIELLE PARIS 2024**

L'outil indispensable pour vivre pleinement l'expérience Paris 2024 :

- **Les infos clés** pour préparer ma venue
- **Les alertes en temps réel** sur ma session
- **Des fonctionnalités dédiées** sur site
- et bien plus encore...



Télécharger l'app →



**J'ANTICIPE POUR MES PAIEMENTS SUR SITE AVEC VISA**

Au sein des espaces de restauration et boutiques officielles, Paris 2024 accepte uniquement Visa pour les paiements par carte et par mobile, ainsi que les espèces.

Les spectateurs ne possédant pas de moyens de paiement Visa peuvent se rendre sur site dans un « Espace Cartes Prépayées Visa » ou télécharger l'application Visa Go pour ajouter de l'argent sur une carte prépayée Visa virtuelle\*.



Pour bénéficier d'une expérience enrichie, **je me connecte via mon compte billetterie.**



\*Les conditions générales s'appliquent.

**L'ASTUCE POUR LES SPECTATEURS INTERNATIONAUX**

Je reste connecté, je filme, je commente, je partage avec mes amis restés à la maison ! La bonne idée : j'achète ma carte SIM ou eSIM Orange Holiday avant de partir et bénéficie de 10 % de réduction avec Orange.

Acheter ma eSIM →



**Je vérifie que mon téléphone est bien chargé et m'assure d'avoir téléchargé les applications nécessaires :**

- Application « Paris 2024 Tickets »
- Application Officielle Paris 2024
- Application transport «Lignes d'Azur Mobile»



**Je consulte les prévisions météorologiques et m'équipe en conséquence** (chapeau à large bord, crème solaire, lunettes de soleil, petit parapluie pliant, gourde...). Pour plus d'informations concernant les mesures de prévention, rendez-vous **ici**.



**Je privilégie les transports en commun ou les mobilités actives.** J'achète mon titre de transport en amont aux bornes des transports en commun pour éviter les files d'attente en station.



**Je prévois d'arriver 2 heures avant le début de ma session** afin d'accéder au site en toute tranquillité. **Pour la session du 27/07 (France-Guinée)**, le parvis extérieur sera accessible dès **3h** avant le coup d'envoi.



**En cas de perte d'un objet**, je me dirige vers le Guichet d'Information ou je me rends sur **cette page dédiée**. La mise en ligne est prévue pour le début des Jeux.



**Je suis témoin ou victime de violences ?** Je sollicite l'agent de sécurité le plus proche ou une personne portant une chasuble rouge.

Visuel non contractuel




**JE RETROUVE TOUS LES ÉVÉNEMENTS FESTIFS À TRAVERS LA FRANCE SUR LA CARTE DES JEUX, ACCESSIBLE SUR L'APPLICATION OFFICIELLE DE PARIS 2024.**

Carte des Jeux →

**LE CLUB FRANCE**  
(PARC DE LA VILLETTE - PARIS)

Venez vibrer au Club France au rythme des athlètes français, et découvrez de nouveaux sports grâce à la présence des fédérations sportives. Situé dans le Parc des Nations à La Villette, profitez de la présence d'autres maisons de Comités Nationaux Olympiques pour vous immerger dans ce lieu multiculturel et festif.



© Paris 2024 / Florian Huet

**LE PARC DES CHAMPIONS**  
(TROCADÉRO - PARIS)

Pour la première fois dans l'histoire des Jeux, le grand public peut célébrer quasiment chaque jour les médaillés de la veille au cœur d'un site exceptionnel, au pied de la tour Eiffel, sur le Trocadéro. Au programme : défilé des athlètes et diffusion en direct des grandes finales du jour. Gratuit et ouvert à tous, ce site est le lieu incontournable pour vivre les moments forts des Jeux.



**LES CLUBS 2024**  
(PARTOUT EN FRANCE)

Un site de célébration, accessible gratuitement, pour vivre les émotions des compétitions au cœur de Nice.

**L'OLYMPIADE CULTURELLE**  
(PARTOUT EN FRANCE)

Des événements culturels à proximité des épreuves sportives.



**Ça y est, vous avez toutes les informations en main pour être prêts le Jour J! Nous sommes impatients de vous retrouver pour vivre ensemble une expérience inoubliable lors des Jeux de Paris 2024!**


**Vous avez une question ?**

Paris 2024 vous répond via son centre d'aide grand public.

Centre d'aide →



# BILLETTERIE DES JEUX DE PARIS 2024



## PROLONGEZ L'AVENTURE PARIS 2024 !

DE NOUVEAUX BILLETS SONT MIS EN VENTE  
TOUS LES JOURS POUR LES JEUX OLYMPIQUES.  
C'EST MAINTENANT OU JAMAIS !

Cliquez ici pour en profiter




À partir du 28 août, rendez-vous pour les Jeux Paralympiques. C'est le moment  
d'en profiter en famille avec des billets à partir de 15€ et une offre famille à découvrir.

Je découvre



**À TRÈS BIENTÔT  
POUR CETTE AVENTURE HORS DU COMMUN !**

[tickets.paris2024.org](https://tickets.paris2024.org)





# Paris 2024 remercie ses Partenaires pour leur engagement.

## Partenaires Mondiaux



## Partenaires Premium



## Partenaires Officiels



## Supporteurs Officiels

Abatable	ABEO	Air Liquide	Airweave	Aquatique Show	Arena	CRYSTAL	
Doublet Wasserman	DXC Technology	Egis	Enedis	ES Global	Eviden	Fitness Park	
Fnac Darty	Garden Gourmet	Gerflor	Groupe RATP	Highfield	Hype	INDIGO	
La Poste	Loxam	Lyreco	Miko	Mondo	MTD	Myrtha Pools	OnePlan
Optic 2000	Ottobock	Randstad	Rapiscan Systems	Re-uz	RGS Events	Saint-Gobain	
Salesforce	SCC	Schneider Electric	SEDIF	SLX	SNCF	Sodexo Live!	Technogym
Terraillon	Thermo Fisher Scientific	Tourtel Twist	VINCI	Viparis	Westfield		



[www.paris2024.org](http://www.paris2024.org)